

УТВЕРЖАЮ:
Начальник управления образования администрации
Минераловодского городского округа

(наименование должности государственного служащего)

(подпись государственного служащего)

(П.А. Безрукий)

12 20 19

ПЛАН ФИНАНСОВО-ХОЗЯЙСТВЕННОЙ ДЕЯТЕЛЬНОСТИ

Муниципальное бюджетное общеобразовательное учреждение гимназия № 103 г. Минеральные Воды

(наименование муниципального учреждения)

на 2020 финансовый год и на плановый период 2021 и 2022 годов

"01" 01 2020

1. Реквизиты учреждения

| | |
|---|---|
| Наименование учреждения | Муниципальное бюджетное общеобразовательное учреждение гимназия № 103 г. Минеральные Воды |
| Наименование органа, осуществляющего функции и полномочия учредителя | Управление образования администрации Минераловодского городского округа |
| Адрес фактического нахождения | 357203 Ставропольский край, г. Минеральные Воды, ул. Левина, 32 |
| ИНН/КПП (номер налогоплательщика, причина постановки на учет) | 2630022529/263001001 |
| Код по реестру участников бюджетного процесса, а также юридических лиц, не являющихся участниками бюджетного процесса | Э3881 |

2. Сведения о деятельности учреждения

2.1. Цели деятельности учреждения:

создание условий для формирования свободной, духовно богатой, физически здоровой, творчески мыслящей личности, обладающей прочными базовыми знаниями, способной к самоопределению и социализации.

2.2. Виды деятельности учреждения:

реализация основных общеобразовательных программ начального общего образования, основного общего образования и среднего общего образования; реализация дополнительных общеобразовательных программ

2.3. Перечень услуг (работ), осуществляемых на платной основе:

1. Расширенное изучение отдельных предметов; 2. Дополнительная общеобразовательная программа социально-педагогической направленности (подготовка детей к школе)

2.4. Общая балансовая стоимость недвижимого имущества составляет 13 634 610,00 рублей. Имущество закреплено на праве оперативного управления.

2.5. Общая балансовая стоимость движимого имущества составляет 18 222 226,14 рублей, в том числе балансовая стоимость особо ценного движимого имущества составляет 15 481 758,20 рублей

3. Показатели финансового состояния учреждения

Таблица 1


на 01.01.2020 г.

(последнюю отчетную дату)


| Наименование показателя | Сумма |
|---|----------------------|
| 1 | 2 |
| 1. Нефинансовые активы, всего: | 31 856 836,14 |
| из них: | |
| 1.1. Общая балансовая стоимость недвижимого муниципального имущества, всего | ~ 13 634 610,00 |
| в том числе: | |
| 1.1.1. Стоимость имущества, закрепленного собственником имущества за муниципальным бюджетным учреждением на праве оперативного управления | 13 634 610,00 |
| 1.1.2. Стоимость имущества, приобретенного муниципальным бюджетным учреждением (подразделением) за счет выделенных собственником имущества учреждения средств | 0,00 |
| 1.1.3. Стоимость имущества, приобретенного муниципальным бюджетным учреждением (подразделением) за счет доходов, полученных от приносящей доход деятельности | 0,00 |
| 1.1.4. Остаточная стоимость недвижимого муниципального имущества | 0,00 |
| 1.2. Общая балансовая стоимость движимого муниципального имущества, всего | 18 222 226,14 |
| в том числе: | |
| 1.2.1. Общая балансовая стоимость особо ценного движимого имущества | 15 481 758,20 |
| 1.2.2. Остаточная стоимость особо ценного движимого имущества | 739 951,10 |
| 2. Финансовые активы, всего | 309 687,81 |
| из них: | |
| 2.1. Денежные средства муниципального бюджетного учреждения, всего: | 309 687,81 |
| в том числе: | |
| 2.1.1. Денежные средства муниципального бюджетного учреждения на лицевых счетах (счетах) | 309 687,81 |
| 2.2. Иные финансовые инструменты | 0,00 |
| 2.3. Дебиторская задолженность по расходам | 0,00 |
| 2.3.1. Дебиторская задолженность по выданным авансам, перечисленным за счет средств, полученных из федерального бюджета, всего: | 0,00 |
| в том числе: | |
| 2.3.1.1. По выданным авансам на услуги связи | 0,00 |
| 2.3.1.2. По выданным авансам на транспортные услуги | 0,00 |
| 2.3.1.3. По выданным авансам на коммунальные услуги | 0,00 |
| 2.3.1.4. По выданным авансам на услуги по содержанию имущества | 0,00 |
| 2.3.1.5. По выданным авансам на прочие услуги | 0,00 |
| 2.3.1.6. По выданным авансам на приобретение основных средств | 0,00 |
| 2.3.1.7. По выданным авансам на приобретение нематериальных активов | 0,00 |
| 2.3.1.8. По выданным авансам на приобретение произведенных активов | 0,00 |
| 2.3.1.9. По выданным авансам на приобретение материальных запасов | 0,00 |
| 2.3.1.10. По выданным авансам на прочие расходы | 0,00 |
| 2.3.2. Дебиторская задолженность по выданным авансам, перечисленным за счет средств, полученных от приносящей доход деятельности, всего: | 317,76 |
| в том числе: | |
| 2.3.2.1. По выданным авансам на услуги связи | 317,76 |
| 2.3.2.2. По выданным авансам на транспортные услуги | 0,00 |
| 2.3.2.3. По выданным авансам на коммунальные услуги | 0,00 |
| 2.3.2.4. По выданным авансам на услуги по содержанию имущества | 0,00 |
| 2.3.2.5. По выданным авансам на прочие услуги | 0,00 |
| 2.3.2.6. По выданным авансам на приобретение основных средств | 0,00 |
| 2.3.2.7. По выданным авансам на приобретение нематериальных активов | 0,00 |
| 2.3.2.8. По выданным авансам на приобретение произведенных активов | 0,00 |
| 2.3.2.9. По выданным авансам на приобретение материальных запасов | 0,00 |
| 2.3.2.10. По выданным авансам на прочие расходы | 0,00 |
| 2.3.3. Прочая дебиторская задолженность по расходам | 0,00 |
| 2.4. Дебиторская задолженность по доходам | |
| Справочно: Нефинансовые и финансовые активы (строка 410 формы 0503730) | |
| 3. Обязательства, всего | 517 093,90 |
| из них: | |
| 3.1. Долговые обязательства | 0,00 |
| 3.2. Просроченная кредиторская задолженность | 0,00 |
| 3.2. Кредиторская задолженность по расчетам с поставщиками и подрядчиками за счет средств, полученных из федерального бюджета, всего: | 0,00 |
| в том числе: | |
| 3.3.1. По начислениям на выплаты по оплате труда | 0,00 |
| 3.3.2. По оплате услуг связи | 299,79 |
| 3.3.3. По оплате транспортных услуг | 0,00 |
| 3.3.4. По оплате коммунальных услуг | 458 523,07 |
| 3.3.5. По оплате услуг по содержанию имущества | 29 985,43 |
| 3.3.6. По оплате прочих услуг | 28 285,61 |
| 3.3.7. По приобретению основных средств | 0,00 |
| 3.3.8. По приобретению нематериальных активов | 0,00 |
| 3.3.9. По приобретению произведенных активов | 0,00 |
| 3.3.10. По приобретению материальных запасов | 0,00 |
| 3.3.11. По оплате прочих расходов | 0,00 |
| 3.3.12. По платежам в бюджет | 0,00 |

| | |
|---|------|
| 3.3.13. По прочим расчетам с кредиторами | 0,00 |
| 3.3. Кредиторская задолженность по расчетам с поставщиками и подрядчиками за счет доходов, полученных от платной и иной приносящей доход деятельности, всего: | 0,00 |
| в том числе: | |
| 3.3.1. По начислениям на выплаты по оплате труда | 0,00 |
| 3.3.2. По оплате услуг связи | 0,00 |
| 3.3.3. По оплате транспортных услуг | 0,00 |
| 3.3.4. По оплате коммунальных услуг | 0,00 |
| 3.3.5. По оплате услуг по содержанию имущества | 0,00 |
| 3.3.6. По оплате прочих услуг | 0,00 |
| 3.3.7. По приобретению основных средств | 0,00 |
| 3.3.8. По приобретению нематериальных активов | 0,00 |
| 3.3.9. По приобретению произведенных активов | 0,00 |
| 3.3.10. По приобретению материальных запасов | 0,00 |
| 3.3.11. По оплате прочих расходов | 0,00 |
| 3.3.12. По платежам в бюджет | 0,00 |
| 3.3.13. По прочим расчетам с кредиторами | 0,00 |
| 3.4. Кредиторская задолженность по расчетам с поставщиками и подрядчиками за счет доходов, полученных от приносящей доход деятельности, всего: | 0,00 |
| в том числе: | |
| 3.4.1. По начислениям на выплаты по оплате труда | 0,00 |
| 3.4.2. По оплате услуг связи | 0,00 |
| 3.4.3. По оплате транспортных услуг | 0,00 |
| 3.4.4. По оплате коммунальных услуг | 0,00 |
| 3.4.5. По оплате услуг по содержанию имущества | 0,00 |
| 3.4.6. По оплате прочих услуг | 0,00 |
| 3.4.7. По приобретению основных средств | 0,00 |
| 3.4.8. По приобретению нематериальных активов | 0,00 |
| 3.4.9. По приобретению произведенных активов | 0,00 |
| 3.4.10. По приобретению материальных запасов | 0,00 |
| 3.4.11. По оплате прочих расходов | 0,00 |
| 3.4.12. По платежам в бюджет | 0,00 |
| 3.4.13. По прочим расчетам с кредиторами | 0,00 |

Директор


 (подпись) Агабекова Р.Г.
 (расшифровка подписи)

Зам. директора


 (подпись) Дятлова Т.В.
 (расшифровка подписи)

Исполнитель



 (подпись) Дятлова Т.В.
 (расшифровка подписи)



Таблица 2

ПОКАЗАТЕЛИ
по поступлениям и выплатам учреждения (подразделения)
на 01.01.2020г.

| Наименование показателя | Код строки | Код бюджетной классификации Российской Федерации | всего | Объем финансового обеспечения, руб. (с точностью до двух знаков после запятой - 0,00) в том числе: | | | | | | поступления от услуг (выполнения работ) на платной основе и от приносящей деятельности | |
|--|------------|--|---------------|--|---|--|--|--------------|---------------|--|---|
| | | | | субсидии на обеспечение выполнения муниципального задания из федерального бюджета, бюджета субъекта Российской Федерации, местного бюджета | субсидии предоставляемые в соответствии с абзацем вторым пункта 1 статьи 78.1 Бюджетного кодекса Российской Федерации | субсидии на осуществление капитальных вложений | средства обязательного пенсионного страхования | всего | из них гранты | | |
| | | | | | | | | | | 5 | 6 |
| 1 | 2 | 3 | 4 | 5 | 6 | 7 | 8 | 9 | 10 | | |
| Поступления от доходов, всего: | 100 | X | 38 609 575,20 | 34 250 817,54 | 838 757,66 | 0 | 0 | 3 520 000,00 | | | |
| в том числе: доходы от собственности | 110 | 120 | 0,00 | X | 0,00 | X | 0 | 0,00 | | | X |
| доходы от оказания услуг, работ | 120 | 130 | 36 600 817,54 | 34 250 817,54 | 0,00 | X | 0 | 2 350 000,00 | | | |
| доходы от штрафов, пеней, иных сумм принудительного изъятия | 130 | | 0,00 | X | X | X | X | 0,00 | | | X |
| безвозмездные поступления от национальных организаций, правительств иностранных государств, международных финансовых организаций | 140 | | 0,00 | X | X | X | 0 | 0,00 | | | X |
| иные субсидии, предоставляемые из бюджета | 150 | 180 | 838 757,66 | X | 838 757,66 | 0 | 0 | X | | | X |
| прочие доходы | 160 | 180 | 1 170 000,00 | X | 0,00 | X | 0 | 1 170 000,00 | | | |

| | | | | | | | | | | | |
|--|-----|--------------|---|---------------|---------------|---|------------|------|------|------|--------------|
| доходы от операций с активами | 180 | X | X | | | X | 0,00 | X | 0 | 0 | X |
| Выплаты по расходам, всего: | 200 | X | X | 38 609 575,20 | 34 250 817,54 | 0 | 838 757,66 | 0 | 0 | 0 | 3 520 000,00 |
| в том числе на: выплаты персоналу всего: | 210 | 110 | | 30 918 651,16 | 29 139 973,21 | | 0,00 | 0,00 | 0,00 | 0,00 | 1 778 677,95 |
| из них: | | | | | | | | | | | |
| оплата труда и начисления на выплаты по оплате труда | 211 | 111,112, 119 | | 30 918 651,16 | 29 139 973,21 | | 0,00 | 0,00 | 0,00 | 0,00 | 1 778 677,95 |
| социальные и иные выплаты населению, всего: | 220 | 321,340 | | 55 000,00 | 0,00 | | 0,00 | 0,00 | 0,00 | 0,00 | 55 000,00 |
| из них: | | | | | | | | | | | |
| уплата налогов, сборов и иных платежей, всего: | 230 | 850 | | 340 537,00 | 0,00 | | 338 334,00 | 0,00 | 0,00 | 0,00 | 2 203,00 |
| из них: | | | | | | | | | | | |
| безвозмездные перечисления организациям | 240 | 000 | | 0,00 | 0,00 | | 0,00 | 0,00 | 0,00 | 0,00 | 0,00 |
| прочие расходы (кроме расходов на закупку товаров, работ, услуг) | 250 | 000 | | 0,00 | 0,00 | | 0,00 | 0,00 | 0,00 | 0,00 | 0,00 |
| расходы на закупку товаров, работ, услуг, всего: | 260 | X | X | 7 295 387,04 | 5 110 844,33 | | 500 423,66 | 0 | 0 | 0 | 1 684 119,05 |
| из них: | | | | | | | | | | | |
| Поступление финансовых активов, всего: | 300 | X | X | 0,00 | 0,00 | | 0,00 | 0 | 0 | 0 | 0 |
| из них: | | | | | | | | | | | |
| увеличение остатков средств | 310 | | | 0,00 | 0,00 | | 0,00 | 0 | 0 | 0 | 0 |
| прочие поступления | 320 | | | 0,00 | 0,00 | | 0,00 | 0 | 0 | 0 | 0 |
| Выбывание финансовых активов, всего: | 400 | | | 0,00 | 0,00 | | 0,00 | 0 | 0 | 0 | 0 |
| из них: уменьшение остатков средств | 410 | | | 0,00 | 0,00 | | 0,00 | 0 | 0 | 0 | 0 |
| прочие выбывания | 420 | | | 0,00 | 0,00 | | 0,00 | 0 | 0 | 0 | 0 |
| Остаток средств на начало года | 500 | X | X | 0,00 | 0,00 | | 0,00 | 0 | 0 | 0 | 0,00 |
| Остаток средств на конец года | 600 | X | X | 0,00 | 0,00 | | 0,00 | 0 | 0 | 0 | 0 |

Таблица 2

ПОКАЗАТЕЛИ
по поступлениям и выплатам учреждения (подразделения)
на 01.01.2021г.

| Наименование показателя | Код строки | Код бюджетной классификации Российской Федерации | всего | Объем финансового обеспечения, руб. (с точностью до двух знаков после запятой - 0,00) | | | | | | в том числе: | | поступления от услуг (выполнения работ) на платной основе и от приносящей доход деятельности | из них гранты |
|--|------------|--|---------------|---|---|--|---|--------------|----|--------------|---|--|---------------|
| | | | | субсидии на финансовое обеспечение выполнения муниципального задания из федерального бюджета, бюджета субъекта Российской Федерации, местного бюджета | субсидии предоставляемые в соответствии с абзацем вторым пункта 1 статьи 78.1 Бюджетного кодекса Российской Федерации | субсидии на осуществление капитальных вложений | средства обязательного медицинского страхования | в том числе: | | | | | |
| | | | | | | | | 5 | 6 | 7 | 8 | | |
| 1 | 2 | 3 | 4 | 5 | 6 | 7 | 8 | 9 | 10 | | | | |
| Поступления от доходов, всего: | 100 | X | 38 167 399,29 | 33 920 203,98 | 727 195,31 | 0 | | 3 520 000,00 | | | | | |
| в том числе: доходы от собственности | 110 | 120 | 0,00 | X | 0,00 | X | 0 | 0,00 | | | X | | |
| доходы от оказания услуг, работ | 120 | 130 | 36 270 203,98 | 33 920 203,98 | 0,00 | X | 0 | 2 350 000,00 | | | | | |
| доходы от штрафов, пеней, иных сумм принудительного изъятия | 130 | | 0,00 | X | X | X | X | 0,00 | | | X | | |
| безвозмездные поступления от национальных организаций, правительств иностранных государств, международных финансовых организаций | 140 | | 0,00 | | X | X | 0 | 0,00 | | | X | | |
| иные субсидии, предоставленные из бюджета | 150 | 180 | 727 195,31 | X | 727 195,31 | 0 | 0 | | | | X | | |
| прочие доходы | 160 | 180 | 1 170 000,00 | X | 0,00 | X | 0 | 1 170 000,00 | | | X | | |

| | | | | | | | | | |
|-----|--|--------------|---------------|------------|------|------|------|--------------|---|
| 180 | доходы от операций с активами | X | X | 0,00 | X | 0 | 0 | 0 | X |
| 200 | Выплаты по расходам, всего: | X | 33 920 203,98 | 727 195,31 | 0 | 0 | 0 | 3 520 000,00 | |
| 210 | в том числе на: выплаты персоналу всего: | 110 | 29 103 130,21 | 0,00 | 0,00 | 0,00 | 0,00 | 1 778 677,95 | |
| | из них: | | | | | | | | |
| 211 | оплата труда и начисления на выплаты по оплате труда | 111,112, 119 | 29 103 130,21 | 0,00 | 0,00 | 0,00 | 0,00 | 1 778 677,95 | |
| 220 | социальные и иные выплаты населению, всего | 321,340 | 0,00 | 0,00 | 0,00 | 0,00 | 0,00 | 55 000,00 | |
| | из них: | | | | | | | | |
| 230 | уплата налогов, сборов и иных платежей, всего | 850 | 0,00 | 338 334,00 | 0,00 | 0,00 | 0,00 | 2 203,00 | |
| | из них: | | | | | | | | |
| 240 | безвозмездные перечисления организациям | 000 | 0,00 | 0,00 | 0,00 | 0,00 | 0,00 | 0,00 | |
| 250 | прочие расходы (кроме расходов на закупку товаров, работ, услуг) | 000 | 0,00 | 0,00 | 0,00 | 0,00 | 0,00 | 0,00 | |
| 260 | расходы на закупку товаров, работ, услуг, всего | X | 4 817 073,77 | 388 861,31 | 0 | 0 | 0 | 1 684 119,05 | |
| 300 | Поступление финансовых активов, всего: | X | 0,00 | 0,00 | 0 | 0 | 0 | 0 | |
| 310 | из них: увеличение остатков средств | | 0,00 | 0,00 | 0 | 0 | 0 | 0 | |
| 320 | прочие поступления | | 0,00 | 0,00 | 0 | 0 | 0 | 0 | |
| 400 | Выбытие финансовых активов, всего | | 0,00 | 0,00 | 0 | 0 | 0 | 0 | |
| 410 | из них: уменьшение остатков средств | | 0,00 | 0,00 | 0 | 0 | 0 | 0 | |
| 420 | прочие выбытия | | 0,00 | 0,00 | 0 | 0 | 0 | 0 | |
| 500 | Остаток средств на начало года | X | 0,00 | 0,00 | 0 | 0 | 0 | 0,00 | |
| 600 | Остаток средств на конец года | X | 0,00 | 0,00 | 0 | 0 | 0 | 0 | |

Таблица 2

ПОКАЗАТЕЛИ
по поступлениям и выплатам учреждений (подразделений)
на 01.01.2022г.

| Наименование показателя | Код строки | Код бюджетной классификации Российской Федерации | Объем финансового обеспечения, руб (с точностью до двух знаков после запятой - 0,00) в том числе: | | | | | | | | | |
|--|------------|--|---|---|---|--|--|--|-------|--|--|--|
| | | | всего | субсидии на финансовое обеспечение выполнения муниципального задания из федерального бюджета, бюджета субъекта Российской Федерации, местного бюджета | субсидии предоставляемые в соответствии с абзацем вторым пункта 1 статьи 78.1 Бюджетного кодекса Российской Федерации | субсидии на осуществление капитальных вложений | средства обязательного пенсионного страхования | поступления от услуг (выполнения работ) на платной основе и от приносящей деятельности | | | | |
| | | | | | | | | из них гранты | всего | | | |
| 1 | 2 | 3 | 4 | 5 | 6 | 7 | 8 | 9 | 10 | | | |
| Поступления от доходов, всего: | 100 | X | 38 254 127,50 | 34 006 932,19 | 727 195,31 | 0 | 0 | 3 520 000,00 | | | | |
| в том числе: доходы от собственности: | 110 | 120 | 0,00 | X | 0,00 | X | 0 | 0,00 | X | | | |
| доходы от оказания услуг, работ | 120 | 130 | 36 356 932,19 | 34 006 932,19 | 0,00 | X | 0 | 2 350 000,00 | | | | |
| доходы от штрафов, пеней, иных сумм принудительного изъятия | 130 | | 0,00 | X | X | X | X | 0,00 | X | | | |
| безвозмездные поступления от национальных организаций, правительств иностранных государств, международных финансовых организаций | 140 | | 0,00 | X | X | X | 0 | 0,00 | X | | | |
| иные субсидии, предоставляемые из бюджетов | 150 | 180 | 727 195,31 | X | 727 195,31 | 0 | 0 | X | X | | | |
| прочие доходы | 160 | 180 | 1 170 000,00 | X | 0,00 | X | 0 | 1 170 000,00 | | | | |

Таблица 3

СВЕДЕНИЯ
о средствах, поступающих во временное распоряжение
учреждения
на 01.01.2020г.
(очередной финансовый год)

| Наименование показателя | Код строки | Сумма (руб, с точностью до двух знаков после запятой - 0,00) |
|--------------------------------|------------|--|
| 1 | 2 | 3 |
| Остаток средств на начало года | 010 | 0 |
| Остаток средств на конец года | 020 | 0 |
| Поступление | 030 | 0 |
| | | 0 |
| Выбытие | 040 | 0 |
| | | 0 |

Таблица 4

СПРАВОЧНАЯ ИНФОРМАЦИЯ

| Наименование показателя | Код строки | Сумма (руб.) |
|--|------------|---------------|
| 1 | 2 | 3 |
| Объем публичных обязательств, всего: | 010 | 0,00 |
| Объём бюджетных инвестиций (в части переданных полномочий муниципального заказчика в соответствии с Бюджетным кодексом Российской Федерации) | 020 | 0 |
| Объем средств, поступивших во временное распоряжение, всего: | 030 | 0 |